

PROTOCOLE CHAMBRE MÉDICALISÉE ANTI-PARASITES 250ML KING DERM'ALPES

1 Equipements de protection individuelle (EPI) conseillés

Combinaison jetable Gants nitrile (couleurs) Surchaussures jetables
Lunettes (mésusage) Masque à cartouches

2 Pulvériser **toutes** vos surfaces à 30 cm puis **sortir de la pièce** et laisser sécher 1 heure.

minimum 30 cm
1H

3

10 minutes minimum 30 cm + 30 minutes +60°

Ouvrir les fenêtres pendant 10 minutes, puis enlever les draps et vêtements, les mettre dans un sac poubelle, les pulvériser avec l'anti-parasites et les passer à la machine à plus de 60°.

5 Ouvrir les fenêtres pendant 10 minutes et passer l'aspirateur

10 minutes

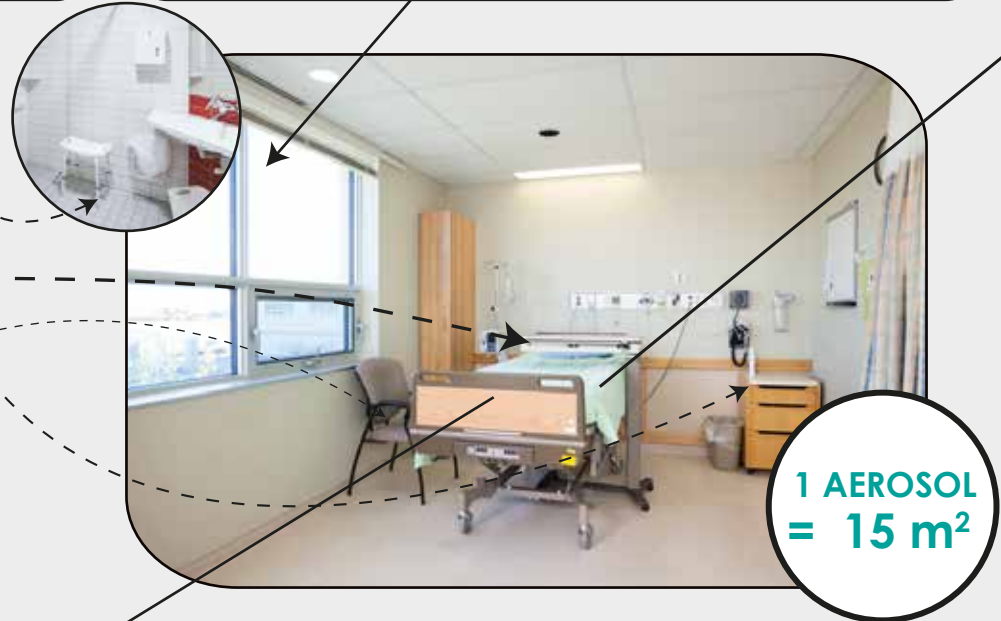
4 Pulvériser à nouveau la literie à 30 cm

minimum 30 cm

Sortir de la pièce et laisser sécher 1 heure

1H

Jeter les équipements de protection individuelle (EPI)



PROTOCOLE CHAMBRE ANTI-PARASITES 250ML KING DERM'ALPES

1 Equipements de protection individuelle (EPI) conseillés

Combinaison jetable Gants nitrile (couleurs) Surchaussures jetables
Lunettes (mésusage) Masque à cartouches

2 Pulvériser **toutes** vos surfaces à 30 cm puis **sortir de la pièce** et laisser sécher 1 heure.

minimum 30 cm
1H

5 Ouvrir les fenêtres pendant 10 minutes et passer l'aspirateur

10 minutes

4 Pulvériser à nouveau la literie à 30 cm

minimum 30 cm

Sortir de la pièce et laisser sécher 1 heure

1H

Jeter les équipements de protection individuelle (EPI)


3

10 minutes

minimum 30 cm + 30 minutes

+60°

Ouvrir les fenêtres pendant 10 minutes, puis enlever les draps et vêtements, les mettre dans un sac poubelle, les pulvériser avec l'anti-parasites et les passer à la machine à plus de 60°.



PROTOCOLE DORTOIR ANTI-PARASITES 250ML KING DERM'ALPES

1 Equipements de protection individuelle (EPI) conseillés



Combinaison jetable



Gants nitrile (couleurs)



Surchaussures jetables



Lunettes (mésusage)



Masque à cartouches

5 Ouvrir les fenêtres pendant 10 minutes et passer l'aspirateur



10 minutes



4 Pulvériser à nouveau la literie à 30 cm



minimum 30 cm

Sortir de la pièce et laisser sécher 1 heure



1H

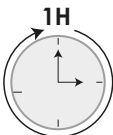
Jeter les équipements de protection individuelle (EPI)



2 Pulvériser toutes vos surfaces à 30 cm puis sortir de la pièce et laisser sécher 1 heure



minimum 30 cm



1 AEROSOL = 15 m²

3



10 minutes



minimum 30 cm

30 minutes



Ouvrir les fenêtres pendant 10 minutes, puis enlever les draps et vêtements, les mettre dans un sac poubelle, les pulvériser avec l'anti-parasites et les passer à la machine à plus de 60°

PROTOCOLE SALLE DE CLASSE ANTI-PARASITES 250ML KING DERM'ALPES

1 Equipements de protection individuelle (EPI) conseillés

Combinaison jetable Gants nitrile (couleurs) Surchaussures jetables Lunettes (mésusage) Masque à cartouches

2 Pulvériser toutes vos surfaces et textiles à 30 cm

Sortir de la pièce et laisser sécher 1 heure

3

10 minutes

Ouvrir les fenêtres pendant 10 minutes et passer l'aspirateur

Jetter les équipements de protection individuelle (EPI)



1 AEROSOL
= 15 m²



Toute reproduction interdite. FDS, fiche technique et test d'efficacité disponibles sur simple demande.

ANTI-PARASITES 150ML KING DERM'ALPES & ANTI-PARASITES 250ML KING DERM'ALPES



2 Enlever les draps, serviettes et vêtements, les mettre dans un sac poubelle, les pulvériser avec l'Anti-parasites 250ml KING Derm'alpes (réf. A15501) puis les passer à la machine à plus de 60°.

minimum 30 cm + 30 minutes +60°

Pulvériser la literie à 30 cm

3 Placer le One-Shot 150ML au centre de la chambre sur un carton d'une surface d'1m² pour éviter de mouiller le sol puis enclencher le diffuseur.

4 Sortir de la pièce et laisser agir 2 heures.

5 Ouvrir les fenêtres pendant 10 minutes et passer l'aspirateur.

1 Equipements de protection individuelle (EPI) conseillés

- Combinaison jetable
- Gants nitrile (couleurs)
- Surchaussures jetables
- Lunettes (mésusage)
- Masque à cartouches

Ouvrir tous les meubles, portes et armoires, éteindre les détecteurs de fumée, faire sortir les résidents et enlever la nourriture.

OFF

6 Pulvériser toutes vos surfaces à 30 cm puis sortir de la pièce et laisser sécher 1 heure puis renouveler l'étape 4.

minimum 30 cm 1H

Traitement des chambres de 15 à 20m²